

El nou Consorci Sanitari de Terrassa avança



El nou Consorci Sanitari de Terrassa camina a bon ritme sobre l'excel·lent fonament que representen les seves persones, la seva història i els seus valors.

Ampliem la nostra àrea d'influència a d'altres municipis del Vallès Occidental, despleguem nous dispositius, construïm, reformem i ampliem els nostres centres... Però, sobretot, atenem, tenim cura i acompanyem persones per tal de millorar o restablir la seva salut i el seu benestar.

El projecte del nou Consorci Sanitari de Terrassa avança, conduït pels eixos del seu Pla estratègic 2004-2008:

LES PRINCIPALS FITES DEL 2005

Ampliem la nostra àrea d'influència i millorem els nostres serveis

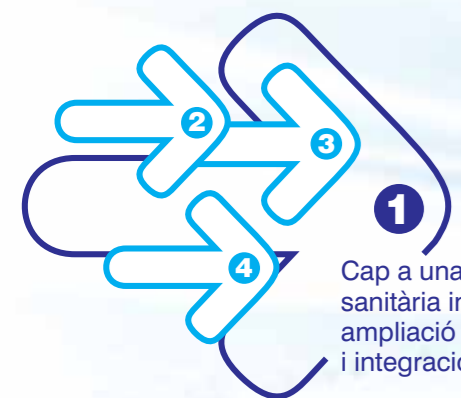
- Oferim atenció especialitzada als 17.000 ciutadans de Sant Quirze del Vallès.
- Incorporarem al Consorci Sanitari de Terrassa el dispositiu d'atenció primària de salut mental de Terrassa (fins ara gestionat per l'IMSAV de l'Ajuntament).
- Reduïm la llista d'espera de pacients pendents d'intervenció quirúrgica.
- Incrementem el nombre de professionals per a l'atenció primària de la salut.
- Reforcem i despleguem l'atenció sociosanitària a l'Hospital de Sant Llàtzer i a l'Hospital de Dia Sant Jordi d'atenció a pacients amb Alzheimer.

Despleguem i posem en marxa nous dispositius

- Nou hospital de dia d'atenció aguda polivalent.
- Nova unitat de diagnòstic ràpid.
- Nova unitat de curta estada d'urgències.
- Nova unitat de geriatrica d'aguts a l'Hospital de Terrassa.

Construïm, reformem i ampliem els nostres centres

- Inici de les obres del CAP Rubí 3.
- Execució del Pla extraordinari de reforma i ampliació de l'Hospital de Terrassa:
 - Nova unitat d'hospitalització de la planta 9 dreta.
 - Nou laboratori d'anàlisis clíniques.
 - Noves infraestructures i equipaments.



1 Cap a una organització sanitària integral: ampliació de la nostra població i integració de l'oferta de serveis

- 2 Actualització del model d'atenció, d'organització i gestió
- 3 Les persones, la clau de l'èxit
- 4 Modernització de l'estructura física i dels equipaments

Núria Paniello
Presidenta

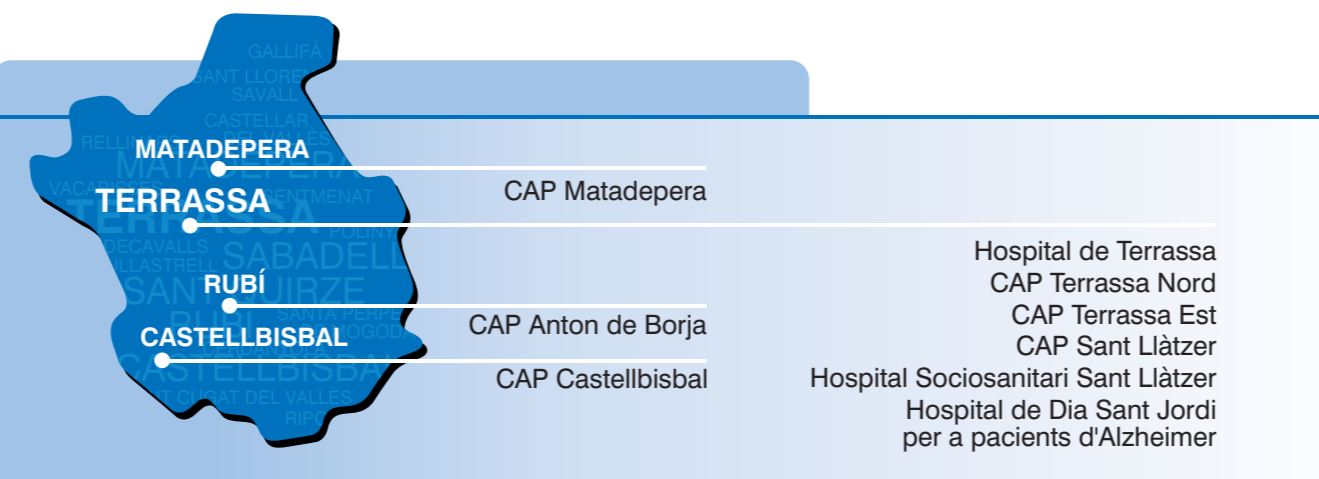
Pere Vallribera
Director gerent

Un dia d'activitat



Altes hospitalàries.....	74	Intervencions quirúrgiques.....	47	Sessions de rehabilitació.....	147
Urgències.....	280	Parts.....	5	Sessions de diàlisi peritoneal.....	15
Consultes externes.....	759	Sessions d'hospital de dia.....	33	Visites de l'atenció primària.....	2.165

Els nostres centres: atenció primària, hospitalització i atenció sociosanitària



ALTRES ÀMBITS D'INTERVENCIÓ

Unitat d'Hospitalització Penitenciària

Unitat Assistencial del Centre d'Alt Rendiment Esportiu de Sant Cugat

Àrea de Salut Pública, de prevenció de les malalties i promoció de la salut

Consorci Prevenció i Salut de Terrassa, per a la salut i la seguretat en el treball

Aura, programa per a la promoció de l'autonomia personal i l'atenció a les persones amb dependència

El Consorci Sanitari de Terrassa és una entitat pública de la Generalitat de Catalunya, l'Ajuntament de Terrassa i la Fundació Sant Llàtzer.



Memòria 2005



Compromesos amb la salut de la nostra població



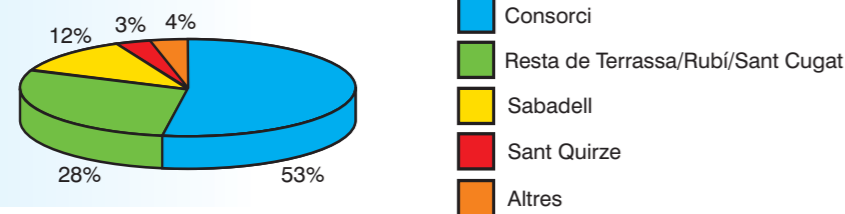
DES DE L'ATENCIÓ PRIMÀRIA, SOM ELS CENTRES DE REFERÈNCIA PER A 130.000 PERSONES

Població Δ04-05

ABS Sant Llàtzer	35.063	1,7%
ABS Terrassa Nord-Matadepera	39.271	3,0%
ABS Terrassa Est	17.924	21,4%
ABS Anton de Borja-Castellbisbal	37.651	2,9%
Total	129.909	4,8%

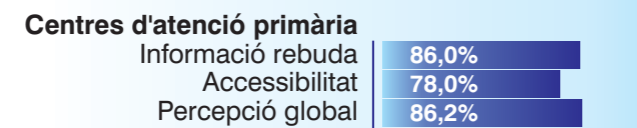
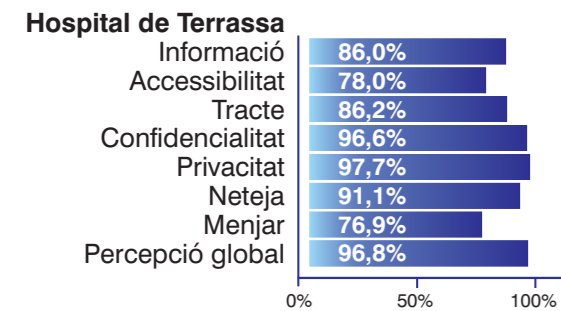
L'HOSPITAL DE TERRASSA ATREU MOLTA POBLACIÓ D'ALTRES ÀREES BÀSIQUES DE SALUT

Procedència dels ingressos



ELS CIUTADANS ENS VALOREN MOLT BÉ

Percentatge de valoració bona o molt bona



Activitat de l'atenció primària



VISITES

Atenció als CAP Δ04-05

Cita prèvia	498.837	3,7%
Programada	114.224	8,4%
Urgències	170.913	26,6%

Atenció al domicili

Pacients crònics	12.783	2,5%
Urgències	6.131	31,8%

COBERTURA VACUNACIONAL

	Anton de Borja Castellbisbal	Terrassa Nord Matadepera	Sant Llàtzer	Terrassa Est
Tètanus	18,6%	56,3%	34,2%	51,3%
Grip	67,7%	77,7%	64,1%	78,6%
Pneumocòccica	45,4%	70,8%	61,1%	98,1%
Infantil	85,1%	70,5%	98,3%	77,0%

PROGRAMES D'ACTIVITATS PREVENTIVES I DE PROMOCIÓ DE LA SALUT

Tabaquisme	Nen Sa
Salut i Escola	Beveu Menys
Intercanvi de xeringues (drogodependències)	Dona
Atenció a la Salut Sexual i Reproductiva (PASSIR)	Implantació de l'Activitat Física (PIP)
Programa Antena (salut mental)	

Activitat hospitalària



ALTES

Hospitalització	14.878	5,8%
Hospitalització penitenciària	667	1,2%
Estada mitjana	6,19	-0,8%
Índex d'ocupació	84,9%	-0,4%

CONSULTES EXTERNES

Primeres visites	47.838	3,2%
Visites successives	150.897	0,4%
Total	198.735	1,1%
Índex de reiteració SCS	2,98	-2,3%

ACTIVITAT QUIRÚRGICA

Cirurgia major ambulatoria	3.549	28,0%
Índex de substitució	43%	10,0%
Total intervencions	11.773	17,0%
Parts	1.812	-22,0%

CASUÍSTICA

Primers GRD mèdics		
373 Part vaginal	1.442	-24,7%
088 MPOC	879	18,6%
096-97 Bronquitis i asma	616	63,0%
089-090 Pneumònia	458	23,8%

Primers GRD quirúrgics		
039 Intervenció cristal·lí	1.494	46,9%
161-162 Intervenció hèrnia inguinal	290	23,9%
358-359 Histerectomia/annex	267	-1,8%
370-371 Cesària	223	-18,6%
209 Intervenció artroplàstia major	221	1,8%

Primers GRD de CMA		
039 Intervenció cristal·lí	1.258	54,2%
364 Conització	208	-5,9%
161-162 Intervenció hèrnia inguinal	168	31,3%
119 Intervenció de varices	135	14,4%
358-359 Histerectomia/annex	131	-10,9%

REDUCCIÓ DE LA LLISTA D'ESPERA QUIRÚRGICA 2004-2005

	Pacients	Mesos	Δ04-05	Pacients	Mesos	Δ04-05
Amigdalectomies/Adenopaties	7,1%	0		71,4%	+2	
Artroscòpies	-41,2%	-1		-12,5%	-1	
Canals carpians	-93,3%	-2		-26,5%	-2	
Cataractes	-31,6%	-6		-60,0%	-2	
Colecistectomies	-59,3%	-4		-46,7%	-8	
Hèrnies inguinal/crural	-18,2%	-1		-40,2%	-3	
Histerectomies	13,0%	-1				

Activitat d'atenció a la gent gran



HOSPITAL SANT LLÀTZER

Places	Larga estada	Convalescència	Cures pal·liatives
77	65	15	
Altes	197	492	320
Estada mitjana	82,5	40,2	16,8
Hospital de dia			
Usuaris	192		

HOSPITAL DE DIA SANT JORDI

Usuaris	138
Sessions	8.265

Activitat d'altres centres



CENTRE D'ALT RENDIMENT

Esportistes en règim intern	174	-9,4%
Esportistes en règim mixt	119	-12,5%
Esportistes en règim de concentració	3.613	12,7%

HOSPITALITZACIÓ PENITENCIÀRIA

Altes	667	1,2%
Primeres visites	614	-1,8%
Visites successives	758	-15,1%
Total visites	1.372	-9,6%

Activitat científica i docent



ACTIVITAT CIENTÍFICA RELLEVANT

Projectes de recerca nous	37
Ingressos corresponents	258.251 €

ACTIVITAT DOCENT

Docència de postgrau		
Metges residents en formació	63	
Psicòlegs interns residents	3	
Llevadores internes residents	6	
Docència de pregrau		
Medicina i cirurgia	62	
Infermeria	224	
Fisioteràpia	38	

Recursos humans



	Consorci Sanitari de Terrassa	Fundació Sant Llàtzer	Total
Personal assistencial	1.201,4	133,1	1.334,5
Personal d'administració	215,2	11,1	226,3
Personal de serveis generals	161,1		161,1
Total (persones equivalents)	1.577,7	144,2	1.721,9

Recursos econòmics



EVOLUCIÓ DELS INGRESSOS I DESPESES

2005	Ingressos	90.114.664 €
	despeses	90.306.927 €
2004	ingressos	81.440.791 €
	despeses	82.041.600 €

INVERSIÓ BRUTA ANUAL

2005	3.788.880 €
2004	3.609.248 €